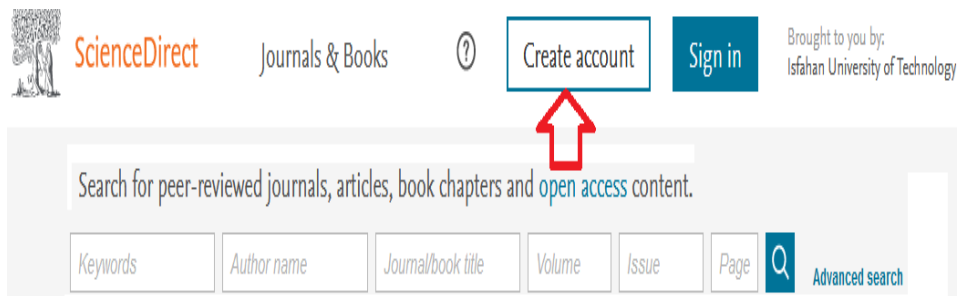


آیا می دانستید که کاربران دانشگاه صنعتی اصفهان، می توانند در هر زمان و هر مکان، بدون محدودیت IP به محصولات الزویر که دانشگاه خریداری کرده است، یعنی ScienceDirect و SCOPUS دسترسی داشته باشند؟ این دو پایگاه در حال حاضر جزو دسترسی های خریداری شده دانشگاه صنعتی اصفهان برای سال ۲۰۱۹ میلادی است.

برای فعال کردن دسترسی از راه دور باید [فرم مربوطه](#) را تکمیل نمایید. دقت کنید که تمامی مراحل پر کردن فرم و تایید آن حتما باید در داخل دانشگاه و از طریق آی پی های دانشگاه انجام گیرد. با استفاده از راهنمای زیر، کاربران دانشگاه صنعتی اصفهان، می توانند دسترسی از راه دور (remote access) به ScienceDirect و SCOPUS را فعال نمایند.

به آدرس [Sciencedirect.com](https://www.sciencedirect.com) مراجعه نمایید و گزینه Create account را انتخاب کنید



با انتخاب گزینه Create account، فرم ثبت نام را پر نمایید. در این فرم نام و نام خانوادگی خود و در قسمت ایمیل، حتما پست الکترونیک دانشگاهی خود را وارد نمایید. پسورد را نیز به دلخواه پر کنید.

Create an account [Sign in](#)

First name **Family name**

Email

Password

By creating an account you agree with [Elsevier website terms and conditions](#) and [Privacy Policy](#).

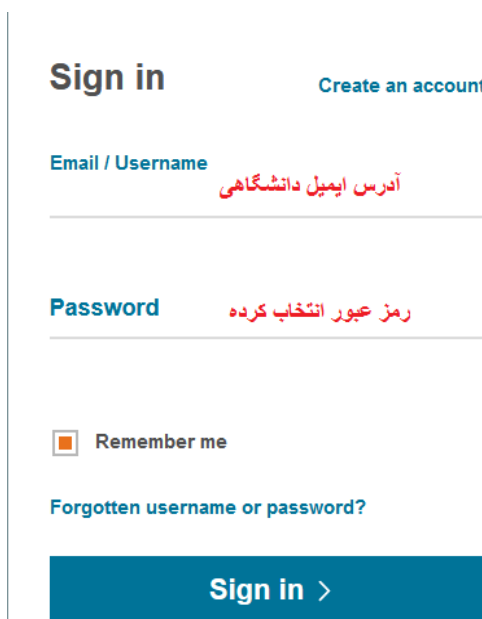
Create >

پس از تکمیل فرم، نامه تایید آن به ایمیل شما ارسال می گردد که باید آن را تایید کنید. سپس نام کاربری و رمز عبور شما که شامل آدرس ایمیل و پسورد وارد شده می باشد فعال خواهد شد. در مرحله بعدی در آدرس [Sciencedirect.com](https://www.sciencedirect.com)، گزینه Sign in را انتخاب کنید.

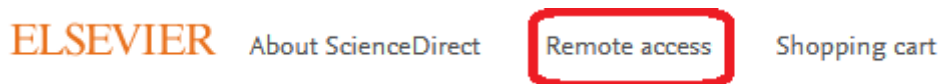


نام کاربری و رمز عبور خود را وارد و دکمه Sign in را انتخاب نمایید تا با حساب کاربری خود وارد Scimedirect

شوید.



سپس در پایین صفحه scimedirect، گزینه Remote access انتخاب کنید.

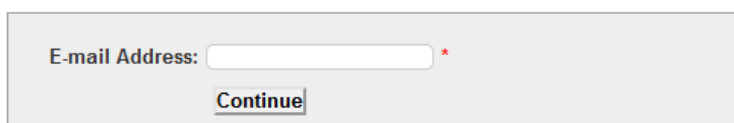


صفحه ای حاوی تایید آدرس ایمیل کاربر مشاهده می شود که با انتخاب گزینه Continue نامه تایید دسترسی از راه دور به محصولات الزویر به آدرس ایمیل کاربر می رود.

ScienceDirect

Apply for remote access

(* = required fields)



به آدرس ایمیل خود وارد شده و نامه مورد نظر را تایید کنید. اکنون دسترسی از راه دور شما به محصولات مشترک شده دانشگاه از مجموعه الزویر فعال خواهد شد.

با نام کاربری و رمز عبوری که برای Scimedirect تعریف کردید امکان استفاده از scopus نیز فراهم خواهد شد.

اگر می خواهید مراحل فعال شدن را از طریق SCOPUS انجام دهید، می توانید در محیط دانشگاه به آدرس scopus.com مراجعه نمایید. سپس گزینه Register را انتخاب و فرم ثبت نام را تکمیل نمایید. در قسمت Email address حتما ایمیل دانشگاهی خود را وارد نمایید.

Scopus Search Sources SciVal Register > Login

Register

Registration is quick and free. It allows you to personalize the [Elsevier products](#) to which you have access.

[Privacy policy](#)

Your details

First name: *

Family name: *

E-mail and password

Your e-mail address will be your username

E-mail address: *

Password: * [Password Guidelines](#)

Add profile details

I wish to receive information from Elsevier B.V. and its affiliates concerning their products and services

* I have read and understood the [Registered user agreement](#) and agree to be bound by all of its terms.

نامه تایید عضویت، به آدرس ایمیل دانشگاهی شما ارسال می شود. به ایمیل خود مراجعه کرده و تایید نمایید.

اکنون می توانید با انتخاب Login، با نام کاربری و رمز عبور خود وارد شوید. با انتخاب گزینه **Apply for Remote Access** امکان فعال کردن دسترسی از راه دور به محصولات الزویر فراهم می شود. اگر قبلا از طریق sciencedirect دسترسی خود را فعال کرده اید دیگر نیازی به پر کردن فرم ثبت نام و فعال کردن دسترسی از راه دور نیست.

Sources Alerts Lists Help SciVal Register > Login

Login using your Elsevier credentials

Username: *

Password: *

Remember me

[OpenAthens login](#)

[Login via your institution](#)

[Other Institution login](#)

[Not Registered?](#)

[Forgotten your username or password?](#)

*=required fields